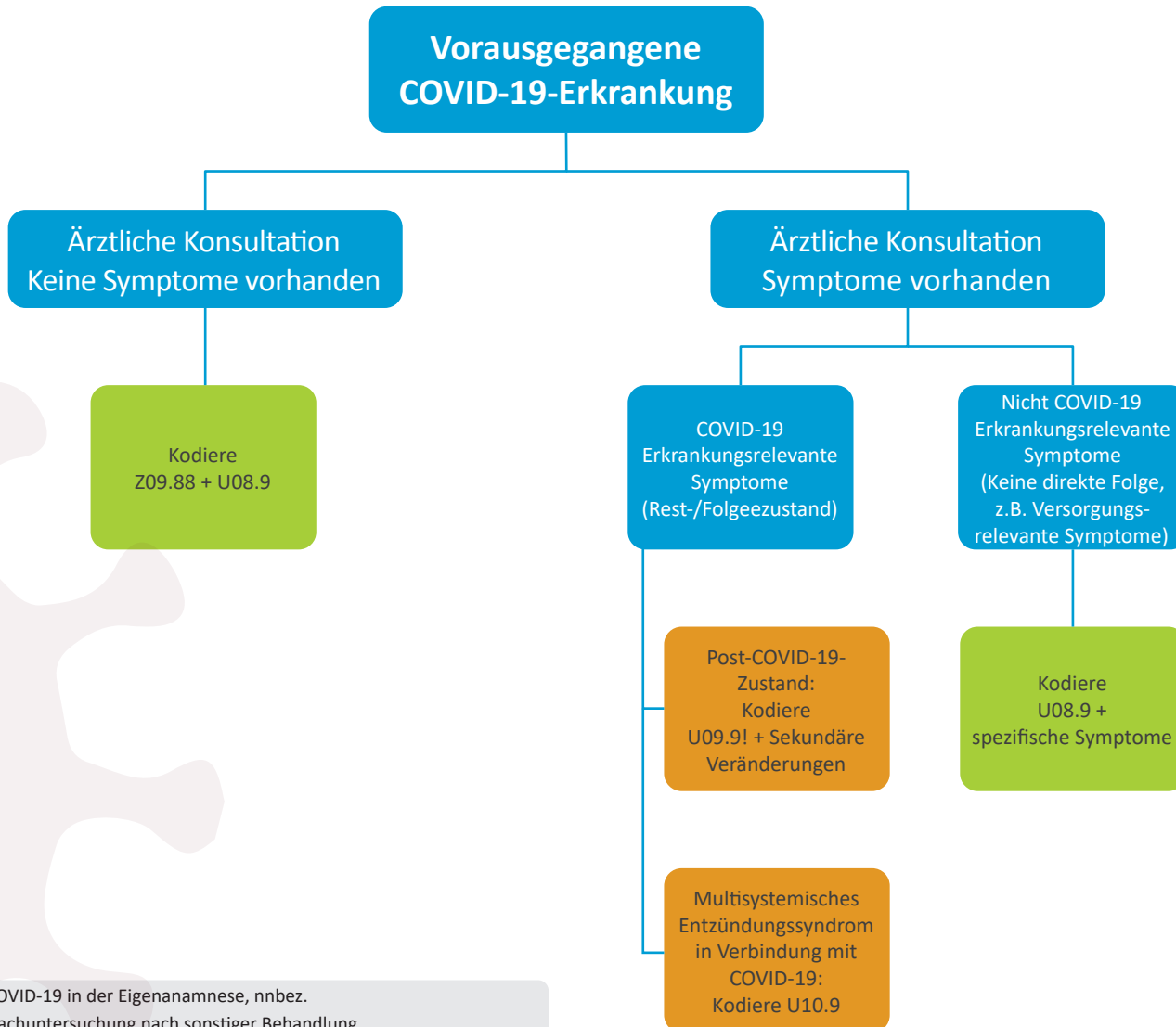


## 4 Zustand nach vorausgegangener Erkrankung

## 1 Kodieren einer COVID-19-Erkrankung



**U08.9** COVID-19 in der Eigenanamnese, nnbez.  
**Z09.88** Nachuntersuchung nach sonstiger Behandlung wegen anderer Krankheitszustände  
**U09.9!** Post-COVID-19-Zustand, nnbez.  
**U10.9** Multisystemisches Entzündungssyndrom in Verbindung mit COVID-19, nnbez.

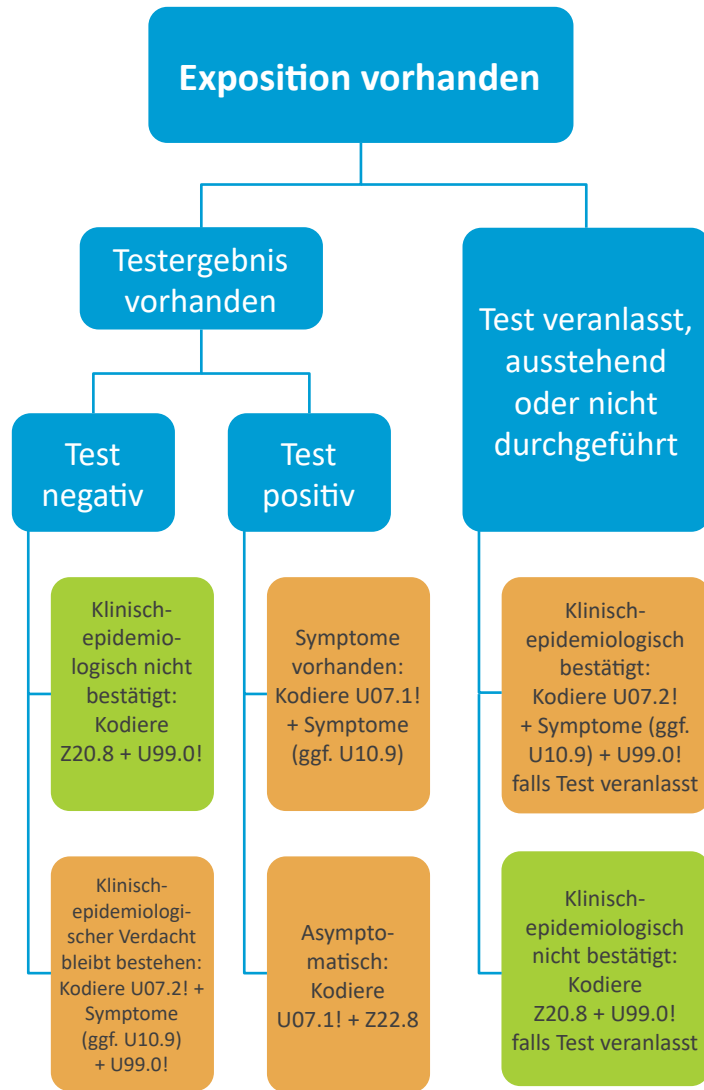
**inkl.** „Kawasaki-like“-Syndrom, Multisystem inflammatory syndrome in children (MIS-C), Paediatric inflammatory multisystem syndrome (PIMS)

Exposition vorhanden → Abb. 2

Exposition unbekannt → Abb. 3

Vorausgegangene COVID-19-Erkrankung → Abb. 4

## 2 Exposition vorhanden

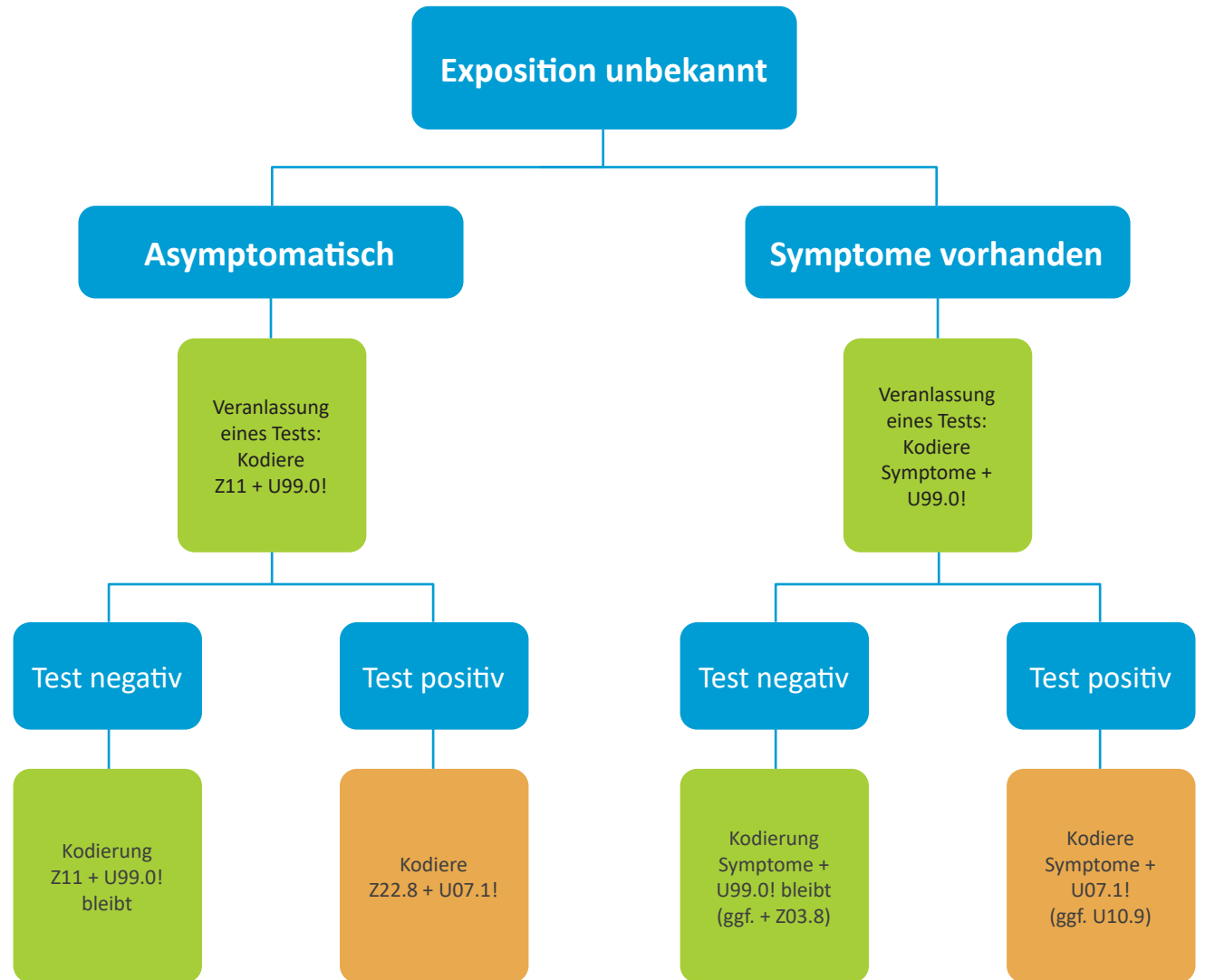


**Klinisch-epidemiologische Bestätigung:** Klinisches Bild von COVID-19, ohne labordiagnostischen Nachweis, aber mit epidemiologischer Bestätigung (Bestätigter Exposition)

[https://www.rki.de/DE/Content/InfAZ/N/Neuartiges\\_Coronavirus/Falldefinition.html](https://www.rki.de/DE/Content/InfAZ/N/Neuartiges_Coronavirus/Falldefinition.html)  
[letzter Zugriff 18.03.21]

**(Bestätigte) Exposition:** z.B. Kontakt zu einem bestätigten COVID-19-Fall, direkter Kontakt zu Sekreten oder Körperflüssigkeiten, insbesondere zu respiratorischen Sekreten, Meldung durch Corona-Warn-App, Zugehörigkeit zu einem Ausbruchsgeschehen

## 3 Exposition unbekannt



**U07.1!** COVID-19, Virus nachgewiesen

**U07.2!** COVID-19, Virus nicht nachgewiesen

**U10.9** Multisystemisches Entzündungssyndrom in Verbindung mit COVID-19, nnbez.

**inkl.** Zytokinsturm

**U99.0!** Spezielle Verfahren zur Untersuchung auf SARS-CoV-2

**Z11** Spezielle Verfahren zur Untersuchung auf infektiöse und parasitäre Krankheiten

**Z20.8** Kontakt mit und Exposition gegenüber sonstigen übertragbaren Krankheiten

**Z22.8** Keimträger sonstiger Infektionskrankheiten

**Z03.8** Beobachtung bei sonstigen Verdachtsfällen