

Abruf Datenflussprotokoll für DeQS- und oKFE-Verfahren

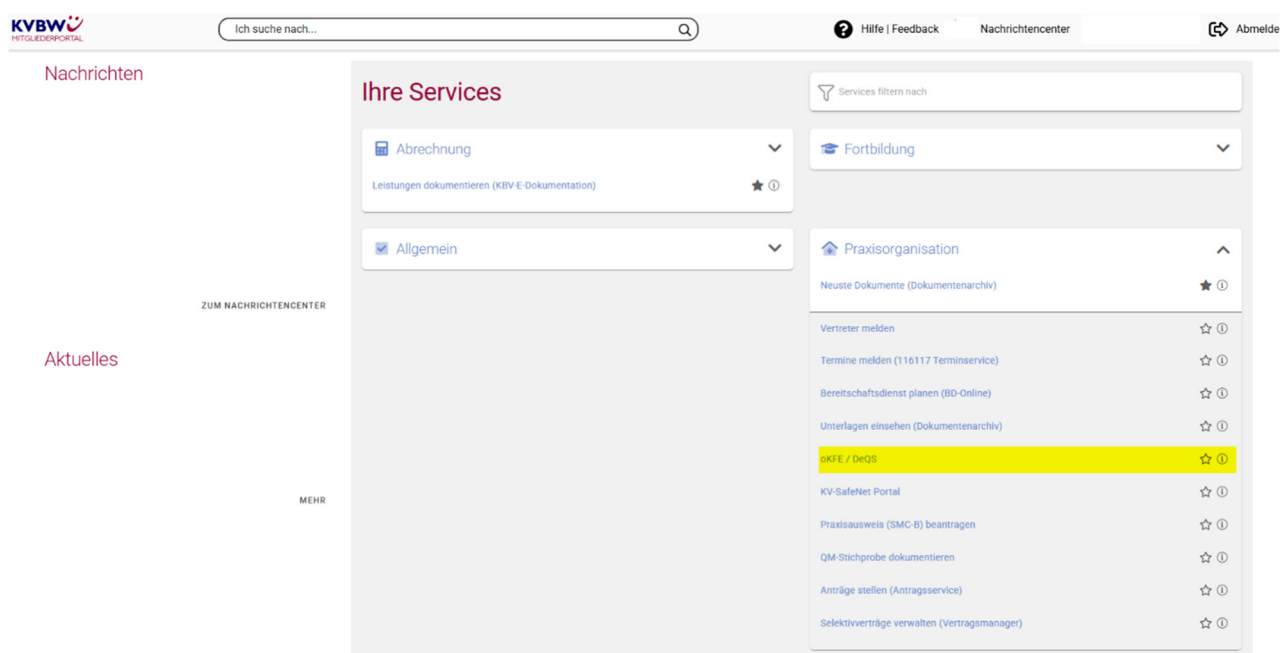
Anleitung: Wie Sie Ihr Datenflussprotokoll einsehen können

Sie haben Ihre Dokumentation für die datengestützten einrichtungsübergreifenden Qualitätssicherung (DeQS) und der organisierten Krebsfrüherkennung (oKFE) eingereicht? Dann erfahren Sie innerhalb von maximal 48 Stunden über die Datenflussprotokolle der Bundesauswertestelle, ob die von Ihnen eingereichten Dateien auch ausgewertet werden konnten. Wo und wie Sie das einsehen können, lesen Sie hier.

Öffnen des Datenflussprotokolls (DFP)

Klicken Sie nach Anmeldung im Mitgliederportal der KVBW auf den Menüpunkt

- ▶ Praxisorganisation
- ▶ oKFE / DeQS



The screenshot shows the KVBW Member Portal interface. At the top, there is a search bar and navigation links for 'Hilfe | Feedback', 'Nachrichtencenter', and 'Abmelde'. The main content area is titled 'Ihre Services' and contains a list of services. The 'oKFE / DeQS' service is highlighted in yellow. Other services include 'Abrechnung', 'Fortbildung', 'Praxisorganisation', 'KV-SafeNet Portal', and 'Praxisausweis (SMC-B) beantragen'.

Im Folgebild sehen Sie Ihre Vollzähligkeitsprüfung und den Status Ihrer eingereichten Dokumentationen, ggf. sortiert nach Verfahren.

Vollzähligkeitsprüfung

BSNR	Verfahren	Modul	Jahr	Eingereicht	Akzeptiert	Abgerechnet	Quote
[Auswahl]	[Auswahl]	[Auswahl]	[Auswahl]	30	30	28	107%
Der Wert unter „Abgerechnete Fälle“ wird zu festen Zeitpunkten aktualisiert und ist daher nicht immer präzise. Letzte Berechnung: 04.01.2026 16:01 Uhr							

Vollzähligkeitsprüfung Patientenbefragung

BSNR	Verfahren	Modul	Jahr	Eingereicht	Akzeptiert	Abgerechnet	Quote
[Auswahl]	[Auswahl]	[Auswahl]	[Auswahl]	30	6	28	21%
Der Wert unter „Abgerechnete Fälle“ wird zu festen Zeitpunkten aktualisiert und ist daher nicht immer präzise. Letzte Berechnung: 04.01.2026 16:01 Uhr							

Status der eingereichten Dokumentationen

Datum	Verfahren	Module	Praxis	Status	Guid	Protokoll
01.01.2025 - 29.01.2026	[Auswahl]	[Auswahl]	[Auswahl]	[Auswahl]	[Auswahl]	[Suche nach Guid]
04.01.2026 15:53	PCI	PCI_KV	[Auswahl]	✓ Abgeschlossen	[Auswahl]	[DFP]

Unter "Status der eingereichten Dokumentation" können Sie das Datenflussprotokoll (DFP) unter dem Punkt Protokoll aufrufen.

Es gibt drei Ergebnisvarianten der Datenflussprotokolle

- grün: Status „OK“
- orange: Status „Warning“
- rot: Status „ERROR“

Status „OK“ (grüner Balken):

Die Daten konnten ohne Probleme durch die Bundesauswertestelle verarbeitet werden.

Dokument-Status: **OK**

[» Details ein/aus](#)

Vertrauensstelle		tel:	fax:
VST-PSN-Portal (bu20000)		-	-
Validierung 1	Schema	OK	

Vertrauensstelle		tel:	fax:
VST-PSN (bu20000)		-	-

Keine Maßnahmen erforderlich.

Status „Warning“ (oranger Balken):

Einige Datensätze enthalten inhaltliche Fehler.

Dokument-Status: **WARNING**

[» Details ein/aus](#)

Vertrauensstelle		tel:	fax:
VST-PSN-Portal (bu20000)		-	-
Validierung 1	Schema	OK	

Vertrauensstelle		tel:	fax:
VST-PSN (bu20000)		-	-
Validierung 2	Dechiffrierung	OK	
Validierung 3	PID_Pseudonym	OK	

Bundesauswertestelle		tel:	fax:
Institut für Qualitätssicherung und Transparenz im Gesundheitswesen (BU00100) Katharina-Heinroth-Ufer 1, D-10787 Berlin		(030) 58 58 26 - 340	(030) 58 58 26 - 999
Validierung 4	2018-01-17T16:32:14.380+01:00	LE_Pseudonym	OK
Validierung 5	2018-01-17T16:32:29.779+01:00	Transaktion	OK
Validierung 6	2018-01-17T16:32:45.148+01:00	sonstige Prüfung	OK
Validierung 7	2018-01-17T16:33:00.415+01:00	Spezifikation	OK
Validierung 8	2018-01-17T16:33:15.885+01:00	Spezifikation	WARNING
Validierung 9	2018-01-17T16:33:16	Spezifikation	OK
Validierung 10	2018-01-17T16:33:34.453+01:00	Spezifikation	WARNING

Details einzelner Validation-Items können durch Klicken auf das jeweilige Element angezeigt oder ausgeblendet werden.

[XML-Datei herunterladen](#)

Korrektur und neues Hochladen erforderlich, sonst fehlen einzelne Dokumentationen!

Nähere Informationen zu den Fehlern erhalten Sie durch einen Klick auf „**Details ein/aus**“ (siehe roter Kreis) oder durch **Auswahl des Feldes**, in welchem die Warnung steht. Beispiel:

Vorgang (Status: *ERROR*)

- Der Wert '1-270.0' des Datenfeldes OPSCHLUEKORO "OPS-Wert" ist kein zulässiger Code des Schlüssels OPS301 (OPS (amtliche Codes)).
Art: WERT (Regel-ID: 1001020)

Aufgrund eines falschen OPS-Codes konnte die betreffende Dokumentation nicht verarbeitet werden. Diese Dokumentation ist vor erneuter Einreichung zu korrigieren.

Statuts „**ERROR**“ (roter Balken):

Die enthaltenen Fehler sind so gravierend, dass die komplette Verarbeitung nicht durchgeführt werden konnte.

Dokument-Status: ERROR

Datenannahmestelle Datenannahmestelle der Kassenärztlichen Vereinigung Baden-Württemberg (bu31002)		tel: -
		fax: -
Validierung		Transaktion ERROR

- Die übermittelte Datei konnte nicht verarbeitet werden, weil sie falsch benannt wurde oder nicht schemakonform ist.

✕ Schließen
Herunterladen

Dokument-Status: ERROR

Details ein/aus

Vertrauensstelle VST-PSN-Portal (bu20000)		tel: -	
		fax: -	
Validierung 1		Schema	OK

Vertrauensstelle VST-PSN (bu20000)		tel: -	
		fax: -	
		vst-psn@vertrauensstelle-gba.de	
Validierung 2		Dechiffrierung	OK
Validierung 3		PID_Pseudonym	OK

Bundesauswertestelle Institut für Qualitätssicherung und Transparenz im Gesundheitswesen (BU00100) Katharina-Heinroth-Ufer 1; D-10787 Berlin		tel: (030) 58 58 26 - 340	
		fax: (030) 58 58 26 - 999	
		verfahrensupport@iqtig.org	
Validierung 4	2018-01-17T15:23:02.036+01:00	LE_Pseudonym	OK
Validierung 5	2018-01-17T15:23:07.842+01:00	Transaktion	OK
Validierung 6	2018-01-17T15:23:13.647+01:00	sonstige Prüfung	ERROR
Validierung 7	2018-01-17T15:23:19.436+01:00	Spezifikation	OK
Validierung 8	2018-01-17T15:23:25.242+01:00	Spezifikation	OK
Validierung 9	2018-01-17T15:23:25	Spezifikation	WARNING



Korrektur und neues Hochladen erforderlich!

Nähere Informationen zu den Fehlern beim Dokumentenstatus **rot** erhalten Sie unter „**Details ein/aus**“. Hier sehen Sie die entsprechenden Fehlermeldungen zu den einzelnen Dokumentationen bzw. zur Datei.

Hier muss unbedingt korrigiert und erneut hochgeladen werden, sonst gilt die gesamte Datenlieferung als fehlend!

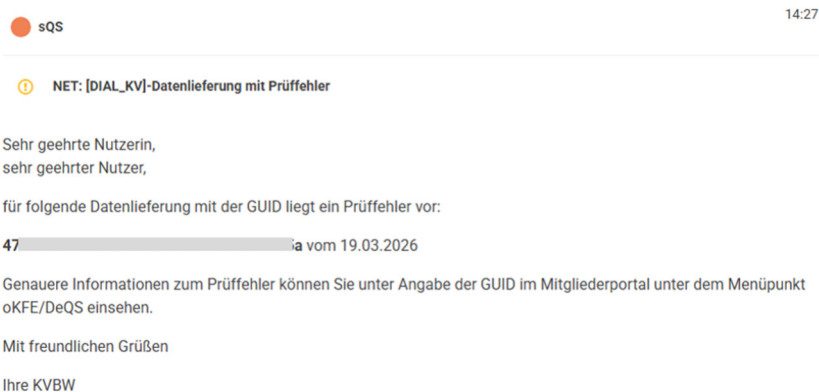
Automatisierte Mitteilungen in Ihr Nachrichtencenter bei Prüffehlern

Seit Oktober 2022 erhalten Sie eine automatisierte Mitteilung in Ihr persönliches Nachrichtencenter des Mitgliederportals, wenn bei Ihrer Einreichung Prüffehler vorliegen. Bei anderen Fehlern, zum Beispiel Verarbeitungsfehlern, wird keine automatisierte Nachricht übersandt.

Überprüfen Sie daher bitte regelmäßig den Status Ihrer Dateien.


Achtung: Die automatisierte Mitteilung wird an das Postfach desjenigen geschickt, der den Upload unter seiner Kennung durchgeführt hat, nicht jedoch an zum Beispiel Praxiskollegen.

Beispiel für eine automatisierte Mitteilung über einen Prüffehler:



Download des Datenflussprotokolls für Ihr PVS

Prüfen Sie anhand der DFP, ob die Bundesauswertestelle Ihre Daten verarbeiten konnte. Dazu öffnen Sie die Datei „Datenflussprotokoll“.

Das DFP kann auch als XML-Datei heruntergeladen werden. Das geht am besten mit einem Klick auf das Symbol „DFP“ . Anschließend können Sie über „Protokoll herunterladen“ das DFP herunterladen.



Das DFP kann nun in Ihr Praxisverwaltungssoftwareprogramm (PVS) eingespielt werden. Bitte wenden Sie sich bei Fragen hierzu an Ihren Softwareanbieter.

Miniprotokolle

ACHTUNG!

Konnte kein DFP erstellt werden, erhalten Sie ein Miniprotokoll (MP). Beim Erhalt eines MP wurde Ihre Datensendung **nicht weitergeleitet** bzw. **nicht ausgewertet**, auch wenn Sie in Ihrem persönlichen Nachrichtencenter des Mitgliederportals eine Eingangsbestätigung erhalten haben.

Bitte prüfen und korrigieren Sie in diesem Fall Ihre Datei und wiederholen die Sendung!

Der Inhalt der zugehörigen XML sieht so aus:

```
<?xml version="1.0" encoding="UTF-8"?>
<root xsi:schemaLocation="urn:gba:sqg response_DAS_LE.xsd" content_version="1.0" container_version="2.0"
xmlns:xsi="http://www.w3.org/2001/XMLSchema-instance" xmlns="urn:gba:sqg">
  <header>
    <protocol document_id="Dateiname" feedback_range="dataflow">
      <validation_provider registration="bu30002" name="Datenannahmestelle der KassenÄrztlichen Vereinigung Baden-
WÄrttemberg" function="Datenannahmestelle">
        <validation_item V="Transaktion">
          <status V="ERROR">
            <error>
              <error_message>Die übermittelte Datei konnte nicht verarbeitet werden, weil sie falsch benannt wurde oder
nicht schemakonform ist.</error_message>
            </error>
          </status>
        </validation_item>
      </validation_provider>
    </protocol>
  </header>
</root>
```

Ansprechpartner

- **Datenannahmestelle**
Telefon: 0721 5961-1933
Mail: das-kvbw@kvbawue.de
oder das-kvbw@kvbw.kim.telematik
- **Technischer Support**
Mitgliederportal & Online-Dienst
Telefon: 0711 7875-3555
Mail: mitgliederportal@kvbawue.de