

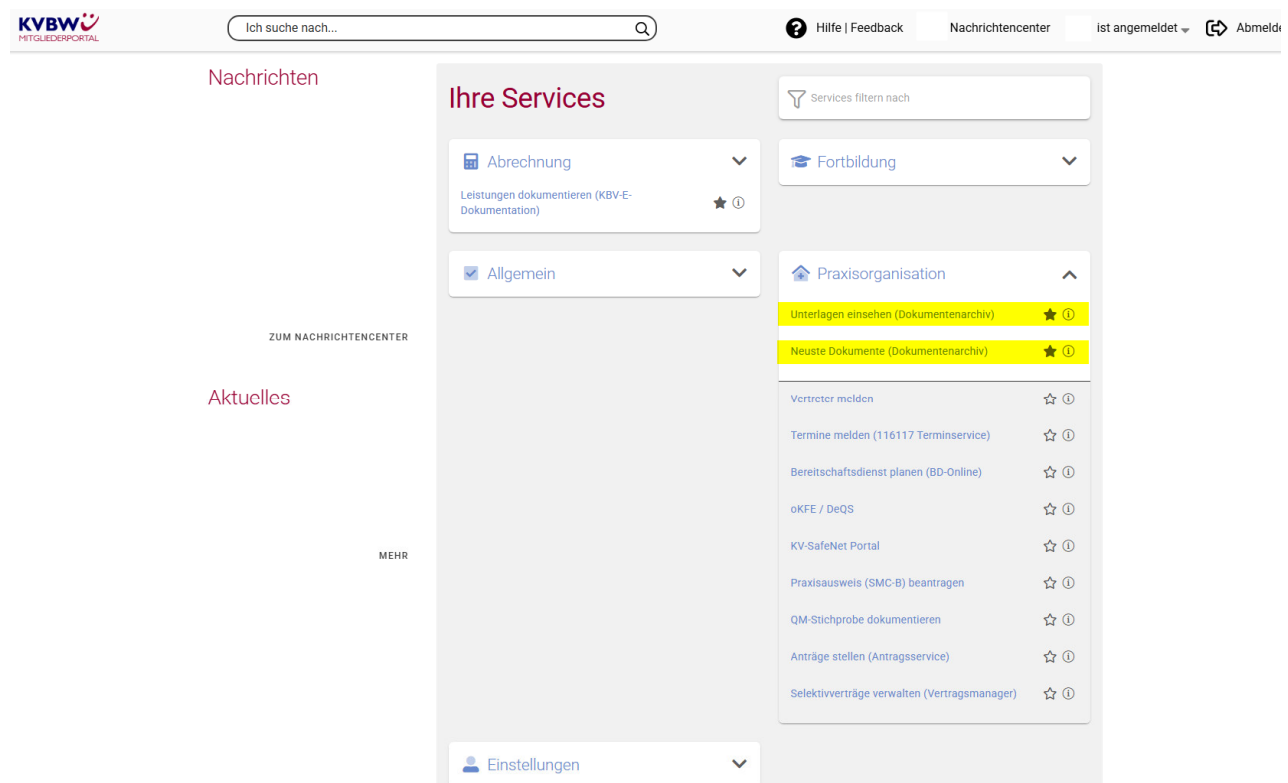
# Abruf Rückmeldeberichte DeQS-Verfahren

## Anleitung: Wie Sie Schritt für Schritt vorgehen, um Ihre Rückmeldeberichte abzurufen

Die Bundesauswertestelle (IQTIG) erstellt auf Basis Ihrer eingereichten Dokumentationen zu den datengestützten einrichtungsübergreifenden Qualitätssicherungsdaten (DeQS) Rückmeldeberichte (RMB). Die Jahresberichte und die quartalsweise erscheinenden Zwischenberichte, können Sie im Mitgliederportal der KVBW abrufen. Wo und wie Sie diese einsehen können, lesen Sie hier.

Klicken Sie nach Anmeldung im Mitgliederportal der KVBW auf den Menüpunkt

- ▶ Praxisorganisation
- ▶ Unterlagen einsehen (Dokumentenarchiv)
- ▶ Alternativ ist der Abruf auch über die Ansicht Unterlagen einsehen (Neueste Dokumente) möglich



The screenshot shows the KVBW Member Portal interface. At the top, there is a search bar and navigation links for 'Hilfe | Feedback', 'Nachrichtencenter', and 'ist angemeldet'. The main content area is titled 'Ihre Services' and contains a list of services. Two services are highlighted in yellow: 'Unterlagen einsehen (Dokumentenarchiv)' and 'Neueste Dokumente (Dokumentenarchiv)'. Other services include 'Abrechnung', 'Fortbildung', 'Allgemein', 'Praxisorganisation', 'Vertreter melden', 'Termine melden', 'Bereitschaftsdienst planen', 'oKFE / DeQS', 'KV-SafeNet Portal', 'Praxisausweis (SMC-B) beantragen', 'QM-Stichprobe dokumentieren', 'Anträge stellen', and 'Selektivverträge verwalten'. A 'Einstellungen' button is visible at the bottom of the services list.

### Aufruf über Unterlagen einsehen (Dokumentenarchiv)

Aktentyp: Qualitätssicherung oder Qualitätssicherung Jahresbericht

Zur Einschränkung können Sie beim Abruf von Zwischenberichten das Quartal eingeben und beim Abruf des Jahresberichtes das Jahr.

### Aufruf über Neueste Dokumente (Dokumentenarchiv)

Hier muss ausgewählt werden "Aktensuche" oder "Dokumentensuche"

- ↓ DOKUMENTENARCHIV
- AKTENSUCHE
- DOKUMENTENSUCHE
- MEINE OFFENEN AKTEN
- DETAILSUCHE
- NEUESTE DOKUMENTE
- AKTE ANLEGEN
- HILFE

**Im Dokumentenarchiv suchen**

Bei der Suche im Archiv können Sie aus verschiedenen Aktentypen einen auswählen. Die Suchergebnisse können Sie durch die Angabe von Suchkriterien, wie beispielsweise angezeigt, die sich für den gewählten Aktentyp im Archiv befinden.

Verwenden Sie bitte '\*' um mehrere Zeichen zu ersetzen. So findet SmarAkt t  
**WICHTIG!** Nur mit \*\* markierte Felder müssen ausgefüllt werden! Alle andere

Aktenfamilie: Mitgliederportal  
 Aktentyp \*\*: Qualitätssicherung  
 Benutzername:   
 BSNR:   
 Quartal:  Format: JJJJQ

Nachdem Sie „Suchen“ angeklickt haben, erhalten Sie die Auflistung „Suchergebnisse“.

Hier können sie durch Anklicken des Aktenzeichens die entsprechenden Akten öffnen.

**Akte - Qualitätssicherung**

Aktenzeichen: EDO- [redacted] DVM9022-20171-001  
 Angelegt am: 29.01.2018 13:31:47 (IMPORTER, KVBW)  
 Benutzername: [redacted]  
 BSNR: [redacted]  
 Quartal: 20171

**elektronische Dokumentation (eDoku)**








Kennzeichen	ART	Vers	Aktion
EDO-SQSPCI [redacted] -20171	Perkutane Koronarintervention / Koronarangiographien (PCI)	1*	

Nach Auswahl der Datei entscheiden Sie, ob der RMB geöffnet oder gespeichert werden soll.  
 Hinweis: Manche Dokumentationsprogramme bieten Ihnen eventuell an, die RMB in Ihrem Dokumentationsprogramm einzufügen.

**! Bitte beachten Sie, dass diese Ansicht je nach Browser unterschiedlich aussehen kann !**

Wie möchten Sie mit [redacted]\_20181\_Perkutane Koronarintervention \_ Koronarangiographien (PCI) - Jahresberichte.zip verfahren?

Der Rückmeldebericht besteht aus verschiedenen Dateien:

-  DEQS\_PCI\_AJ2026-Q3\_AV\_bw#kv#z... Microsoft Excel-CSV-Datei
-  DEQS\_PCI\_AJ2026-Q3\_AV\_bw#kv#z... Adobe Acrobat Document
-  DEQS\_PCI\_AJ2026-Q3\_ERG\_bw#kv#... Microsoft Excel-CSV-Datei
-  DEQS\_PCI\_AJ2026-Q3\_GV\_bw#kv#... Microsoft Excel-CSV-Datei
-  DEQS\_PCI\_AJ2026-Q3\_LEAW\_bw#k... Adobe Acrobat Document
-  DEQS\_Zwischenbericht\_AJ2026-Q3... Adobe Acrobat Document
-  DEQS\_Zwischenbericht\_AJ2026-Q3... Adobe Acrobat Document

## Bedeutung der Abkürzungen

- AV: Übersicht von Patienten mit kritischen Ergebnissen (PDF und zusätzlich Excel)
- ERG: Ergebnisliste
- GV: Liste der Vorgangsnummern
- LEAW: Jahres- oder Zwischenbericht der Bundesauswertungsstelle (IQTIG)
- Ej: Erfassungsjahr; Jahr, in dem die Daten erfasst wurden
- Aj: Auswertungsjahr, in dem der Jahresbericht durch die Bundesauswertungsstelle erstellt wird

Zum besseren Verständnis der RMB stellt Ihnen die Bundesauswertungsstelle eine Leseanleitung zur Verfügung.

## Ansprechpartner

- Datenannahmestelle  
Telefon: 0721 5961-1933  
E-Mail: [das-kvbw@kvbawue.de](mailto:das-kvbw@kvbawue.de)  
oder: [das-kvbw@kvbw.kim.telematik](mailto:das-kvbw@kvbw.kim.telematik)
- Technischer Support  
Mitgliederportal & Online-Dienst  
Telefon: 0711 7875-3555  
Mail: [mitgliederportal@kvbawue.de](mailto:mitgliederportal@kvbawue.de)