

Informationsveranstaltung für Hausärzte: Budgetierung 4/2023

Stuttgart, 24. April 2024

Susanne Lilie

Geschäftsführerin

Alles Gute.



Kassenärztliche Vereinigung Baden-Württemberg

Agenda

Begrüßung und Einführung – Das Versprechen der Politik

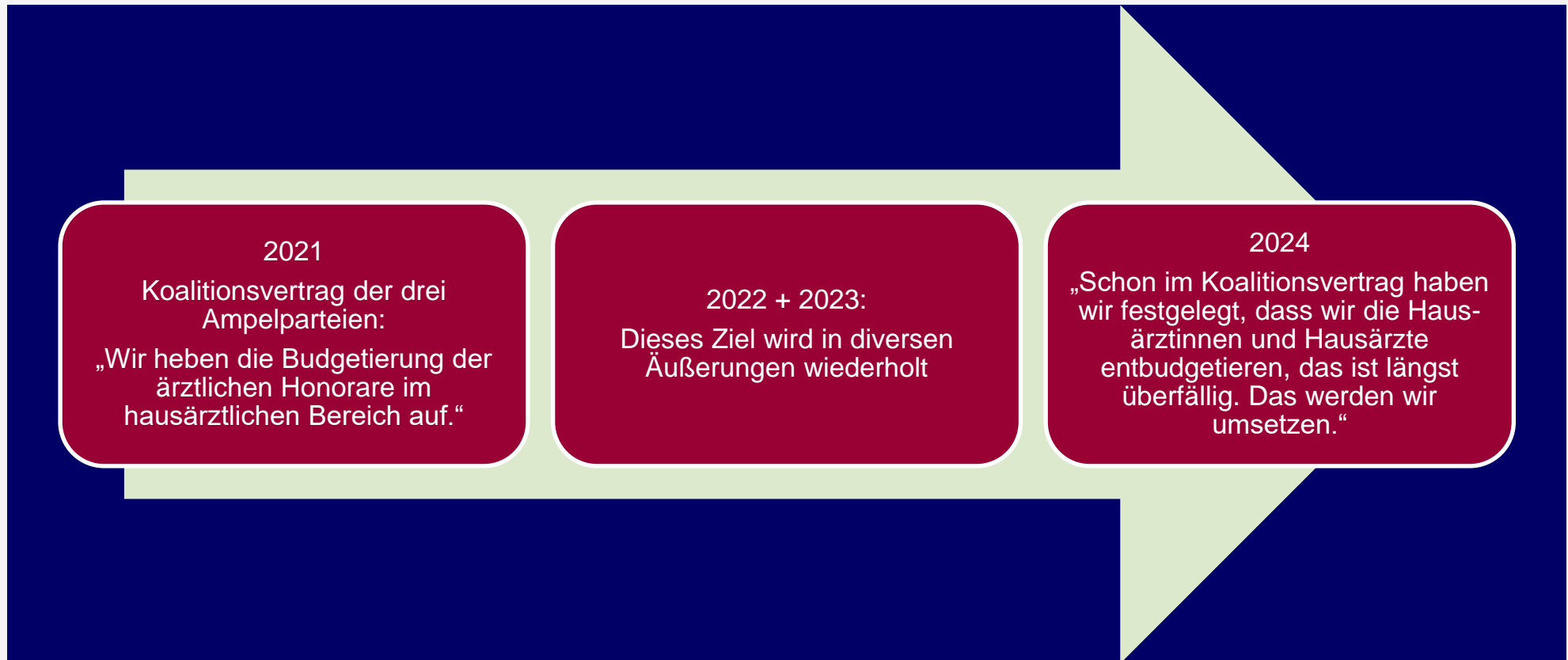
Gesamtvergütung und Honorarverteilung – warum Budgetierung?

Budgetierung – warum jetzt und vorhersehbar?

Abrechnung 4/2023 – Honorarergebnisse!?

Budgetierung 4/2023 – Wo finde ich was, Antragsmöglichkeiten?

Das Versprechen der Politik: Die Entbudgetierung der Hausärzte



Was ist passiert?

NICHTS

www.bild.de

Gesetzgebung (GVSG): bisheriger zeitlicher Vorgang

- **05.01.2023:** BMG-Regelungsübersicht / Eckpunkte zu Versorgungsgesetzen
- **15.06.2023: nicht-ressortabgestimmter 1. Referentenentwurf**
- **16.01.2024:** nicht-ressortabgestimmter 2. Referentenentwurf (Stand 19.12.23)
- 21.03.2024: neue Fassung eines 3. inoffiziellen Referentenentwurfs
- **12.04.2024:** Versendung **offizieller** Referentenentwurf (Stand 08.04.2024)
=> gekürzt um wesentliche Inhalte
- Noch nicht terminiert: **Verbändeanhörung** im BMG + Kabinett;
KBV hat bis 30.04.24 die Möglichkeit zur Stellungnahme
 - ⇒ anvisierter Zeitplan von BM Lauterbach für Inkrafttreten zum 01.01.2025 quasi nicht mehr einzuhalten

Agenda

Begrüßung und Einführung – Das Versprechen der Politik

Gesamtvergütung und Honorarverteilung – warum Budgetierung?

Budgetierung – warum jetzt und vorhersehbar?

Abrechnung 4/2023 – Honorarergebnisse!?

Budgetierung 4/2023 – Wo finde ich was, Antragsmöglichkeiten?

Morbiditätsorientierte Gesamtvergütung (MGV) und „befreiende Wirkung“

Morbiditätsorientierte Gesamtvergütung:

- Es gibt eine **Begrenzung in der Vergütung** (sog. **Deckelung oder Budgetierung**), aber **keine in der Inanspruchnahme durch die Patienten!**
- **Konkret heißt das:** Die Krankenkassen geben der KV für jedes Quartal **eine bestimmte Menge an Geld mit „befreiender Wirkung“** (Gesamtvergütung). **Mehr gibt es nicht.**
 - ➔ **Aus diesem vorab festgelegten Geld müssen alle Leistungen im Rahmen der morbiditätsorientierten Gesamtvergütung (MGV), also der budgetierten Mittel, bezahlt werden, ohne dass die KV vorher weiß, wie viele Leistungen von den Patienten überhaupt in Anspruch genommen und werden.**

Gesamtvergütung ab 2/2023

Leistungen außerhalb der MGV

§ 115b

Ambulantes Operieren

PFG-Zuschlag

Sozialpädiatrie

ASV

Psychotherapie

Nephrologische Leistungen

Prävention

Substitution

Regional vereinbarte Leistungen

TSVG

Strahlentherapie

Kap. 14.2, GOP 14220 etc.

Leistungen innerhalb der MGV

Bereitschaftsdienst und Notfall

Labor

(Wirtschaftlichkeitsbonus, Allg. u. Spez. Untersuchungen bei Veranlassung über Muster 10)

Grundbetrag
Kinder- und Jugendärzte

Hausärztlicher
Versorgungsbereich

Hausärztliches
Vergütungsvolumen

Vorwegabzüge
(Zuschläge z.B.
Chronikerpauschale, U3)

Hausärzte

RLV

QZV

FL

Kosten

Abgestf.
Leistg.

Kinderärzte

Kosten

Restliche
Leistungen

Fachärztlicher Versorgungsbereich

Fachärztliches
Vergütungsvolumen

Vorwegabzüge

Rückstellungen

Restliche belegärztliche Leistungen

Zuschläge:

Amb. praxisklin. Betreuungsleistungen,
Psychiatrische Gespräche

Labor:

Allg. u. Spez. Untersuchungen
(bei fachärztlicher Veranlassung über
Muster 10 A oder eigenerbracht),
Laborpauschalen

Pathologie / Zytologie

Humangenetische Beurteilung

Genetisches Labor

Orthopäden

RLV

QZV

FL

Kosten

Abgestf.
Leistg.

...

PFG

Agenda

Begrüßung und Einführung – Das Versprechen der Politik

Gesamtvergütung und Honorarverteilung – warum Budgetierung?

Budgetierung – warum jetzt und vorhersehbar?

Abrechnung 4/2023 – Honorarergebnisse?

Budgetierung 4/2023 – Wo finde ich was, Antragsmöglichkeiten?

Entwicklung der Scheinzahl 2019 – 2023

Quartal	Scheinzahl	Vergleich zum VJQ	Vergleich 3/2023 zu 3/2019
3/2023	4.388.291	-8,3%	-2,2 %
2/2023	4.374.924	-7,7%	
1/2023	4.703.306	-21,0%	
4/2022	5.056.713	-23,0%	
3/2022	4.787.522	-10,2%	
2/2022	4.741.024	-14,5%	
1/2022	5.954.676	38,6%	
4/2021	6.567.358	37,3%	
3/2021	5.331.328	20,4%	
2/2021	5.543.541	42,3%	
1/2021	4.295.545	-9,1%	
4/2020	4.782.439	5,7%	
3/2020	4.426.748	-1,4%	
2/2020	3.896.714	-12,4%	
1/2020	4.724.776	0,0%	
4/2019	4.522.621		
3/2019	4.487.616		
2/2019	4.448.643		
1/2019	4.725.544		

3/2023 zu 3/2019:
Fallzahlentwicklung nahezu konstant trotz zunehmender HzV-Differenzbereinigung!

Hinweis: Ohne Umsätze/Fälle aus Selektivverträgen, welche nicht über die KVBW abgerechnet werden. Ohne SKT.

Entwicklung MGV-Leistungsbedarf 2019 – 2023

Quartal	Gesamt	Vergleich zum VJQ	Vergleich 3/2023 zu 3/2019
3/2023	281.099.042 €	9,5%	+10,6 %
2/2023	279.737.966 €	9,6%	
1/2023	297.814.164 €	7,3%	
4/2022	274.012.318 €	0,4%	
3/2022	256.638.267 €	0,8%	
2/2022	255.274.656 €	0,7%	
1/2022	277.437.341 €	15,4%	
4/2021	272.902.714 €	15,2%	
3/2021	254.678.236 €	3,1%	
2/2021	253.391.702 €	9,8%	
1/2021	240.454.419 €	-12,2%	
4/2020	236.933.666 €	-8,5%	
3/2020	246.966.725 €	-2,9%	
2/2020	230.682.438 €	-8,2%	
1/2020	273.902.439 €	2,3%	
4/2019	258.843.585 €		
3/2019	254.247.217 €		
2/2019	251.326.216 €		
1/2019	267.777.082 €		

3/2023 zu 3/2019:
 Deutlicher Anstieg
 Leistungsbedarf MGV
 trotz zunehmender HzV-
 Differenzbereinigung!

Hauptverantwortliche Gründe für Anstieg MGV-Leistungsbedarf 3/2023 zu 3/2019

GOP	Bezeichnung	EBM-Bewertung (EBM-Reform 2/2020)		Leistungsbedarf		Veränderung	
		3/2019	3/2023	3/2019	3/2023	absolut	relativ
03220	Zuschlag zur GOP 03000 (Behandlung/Betreuung chronische Erkrankung)	130 Pkt	130 Pkt	31.722.577 €	35.521.676 €	3.799.099 €	12,0%
03230	Problemorientiertes ärztliches Gespräch	90 Pkt	128 Pkt	18.993.709 €	28.959.147 €	9.965.438 €	52,5%
03362	Hausärztlich-geriatrischer Betreuungskomplex	159 Pkt	174 Pkt	6.058.492 €	8.034.017 €	1.975.525 €	32,6%
35100	Differentialdiagnostische Klärung psychosomatischer Krankheitszustände	152 Pkt	193 Pkt	3.975.800 €	5.865.328 €	1.889.528 €	47,5%
35110	Verbale Intervention bei psychosomatischen Krankheitszuständen	152 Pkt	193 Pkt	7.275.672 €	10.321.831 €	3.046.160 €	41,9%

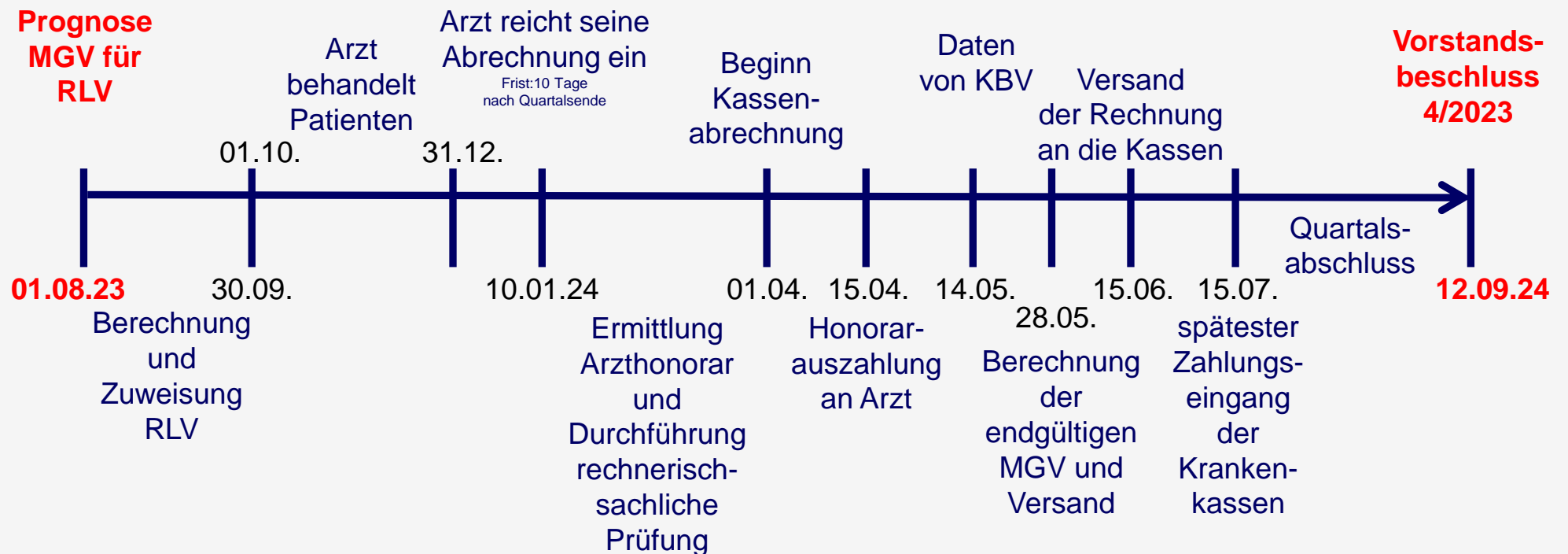
Hinweise: Ohne Umsätze/Fälle aus Selektivverträgen, welche nicht über die KVBW abgerechnet werden. Ohne SKT.

Vergleich (MGV) Honorartopf zu Leistungsbedarf

Quartal	MGV-Honorartopf endgültig	Leistungsbedarf	Saldo
3/2023	261.504.118 €	281.099.042 €	-19.594.924 €
2/2023	281.603.860 €	279.737.966 €	1.865.894 €
1/2023	271.871.658 €	297.814.164 €	-25.942.506 €
4/2022	239.465.057 €	274.012.318 €	-34.547.261 €
3/2022	225.230.746 €	256.638.267 €	-31.407.521 €
2/2022	260.032.554 €	255.274.656 €	4.757.898 €
1/2022	300.630.062 €	277.437.341 €	23.192.721 €
4/2021	256.175.716 €	272.902.714 €	-16.726.998 €
3/2021	247.676.185 €	254.678.236 €	-7.002.051 €
2/2021	277.086.941 €	253.391.702 €	23.695.239 €
1/2021	270.223.746 €	240.454.419 €	29.769.327 €
4/2020	267.931.602 €	236.933.666 €	30.997.936 €
3/2020	235.027.397 €	246.966.725 €	-11.939.328 €
2/2020	250.583.252 €	230.682.438 €	19.900.814 €
1/2020	251.721.050 €	273.902.439 €	-22.181.389 €
4/2019	260.157.451 €	258.843.585 €	1.313.866 €
3/2019	251.039.825 €	254.247.217 €	-3.207.392 €
2/2019	267.580.371 €	251.326.216 €	16.254.155 €
1/2019	270.403.559 €	267.777.082 €	2.626.477 €

- Endgültige Feststellung
Abrechnungsergebnis 3/2022 in der
Vorstandssitzung am **12. Juni 2023**
- RLV-Zuweisung an Hausärzte ohne
Zusicherung 100%-Vergütung
Anfang Juni 2023
- Information in den Gremien der KV ab
Juni 2023 (z.B. BFA Hausärzte)

Die Zeitschiene der Abrechnung hier: 4. Quartal 2023



Abgleich zwischen Vergütung und Honorar erst ein Jahr nach Zuweisung möglich!

Die unliebsame Überraschung – vorhersehbar?

1. Das Versprechen der Politik – Entbudgetierung: Lösungen erwartet!
 - a) Koalitionsvertrag und ständige Ankündigungen
 - b) Erster (unabgestimmter) Referentenentwurf 15. Juni 2023
 - c) (Rückwirkende) Entbudgetierung der Kinder- und Jugendärzte (sowie -psychiater)
 2. (unsichere) Datenlage der KVBW: „im Nebel“ wechselnder Rahmenbedingungen
 - a) Coronapandemie 2019 – 2022:
 - ▶ stark schwankende Inanspruchnahme: vom Rettungsschirm zum Rekordumsatz
 - ▶ zusätzliche Finanzmittel: NVA-Zahlungen (nicht vorhersagbarer Anstieg)
 - b) TSVG: Neupatientenregelung, Nachbereinigung und Abgesang
 - c) EBM-Änderungen (Aufwertung der Gesprächsleistungen, höhere Prävalenz)
 - d) HzV-Differenzbereinigung bei konstanter Fallzahl und Leistungsbedarfsanstieg
- ➡ Entfall der Zusicherung (Auszahlung zu 100 %) schon mit Zuweisung 3/2023; aber: Nochmals war eine Auszahlung zu 100 % möglich.

Agenda

Begrüßung und Einführung – Das Versprechen der Politik

Gesamtvergütung und Honorarverteilung – warum Budgetierung?

Budgetierung – warum jetzt und vorhersehbar?

Abrechnung 4/2023 – Honorarergebnisse!?

Budgetierung 4/2023 – Wo finde ich was, Antragsmöglichkeiten?

MGV: Leistungsbedarf und Honorar 4/2023

Leistungsbereich	Leistungsbedarf	Honorar	Leistungsbedarf nicht honoriert	Budgetierungs- quote
Bereitschaftsdienst und Notfall	3.339.139 €	3.339.139 €		100,00%
Labor: Wirtschaftlichkeitsbonus, Laborveranlassung (Muster 10)	3.730.925 €	3.424.201 €	306.724 €	91,78%
Labor: eigenerbracht & veranlasst (Muster 10A)	1.353.822 €	1.353.764 €		100,00%
Zuschläge (v.a. Chronikerpauschale, NäPa)	14.082.233 €	14.082.233 €		100,00%
Kurativ-stationäre Leistungen außerhalb Kap. 36	34.902 €	34.902 €		100,00%
RLV/QZV (innerh. Budget)	172.674.137 €	172.674.137 €		100,00%
Vorhaltepauschale & Geriatrie (03040, 03360, 03362)*	82.616.573 €	82.616.573 €		100,00%
Freie Leistungen	5.431.190 €	4.767.609 €	663.581 €	87,78%
Kosten Kap. 40	47.864 €	47.864 €		100,00%
RLV/QZV (außerh. Budget)	21.930.700 €	3.817.691 €	18.113.009 €	17,30%
Gesamt MGV	305.241.484 €	286.158.113 €	19.083.371 €	93,75%

* HVM-Regelung 100%

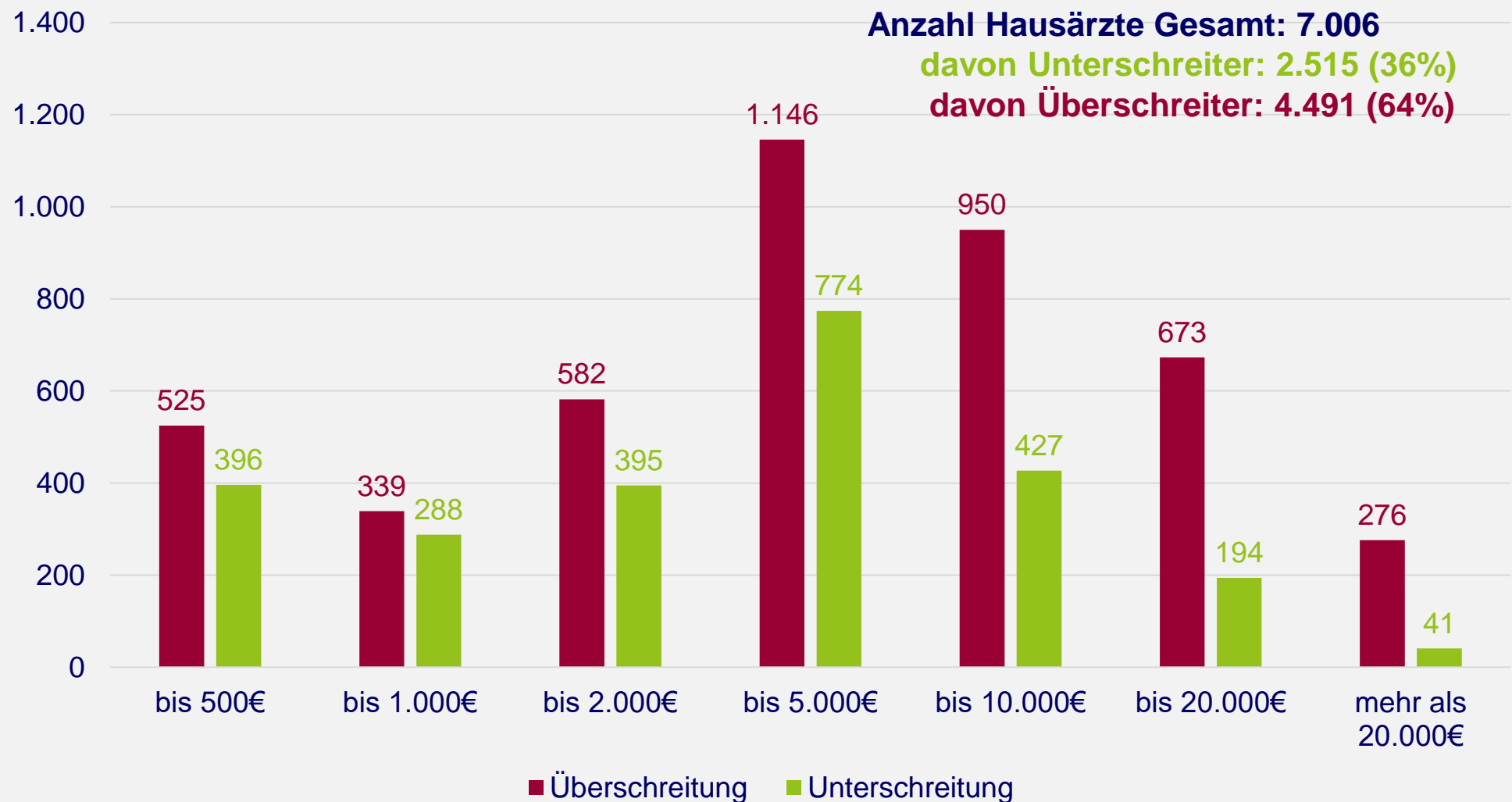
Vergleich Gesamt-Honorar (in Mio. €)

				Abweichung 4/2023	
	4/2019	4/2022	4/2023	zu 4/2019	zu 4/2022
Ausgezahltes Honorar Hausärzte	314,0	373,9	348,4	34,4 11,0%	-25,5 -6,8%
HzV-Bereinigungsbetrag Hausärzte	107,5	110,8	126,3	18,8 17,5%	15,5 14,0%
HzV-Bereinigungsbetrag Hausärzte – Schätzung aMGV	21,6	30,1	27,7	6,1 28,2%	-2,4 -8,0%
Hausärzte Gesamt inkl. Bereinigung	443,1	514,8	502,4	59,3 13,4%	-12,4 -2,4%
Fachärzte (mit RLV) Gesamt	520,6	549,5	586,8	66,2 12,7%	37,3 6,8%

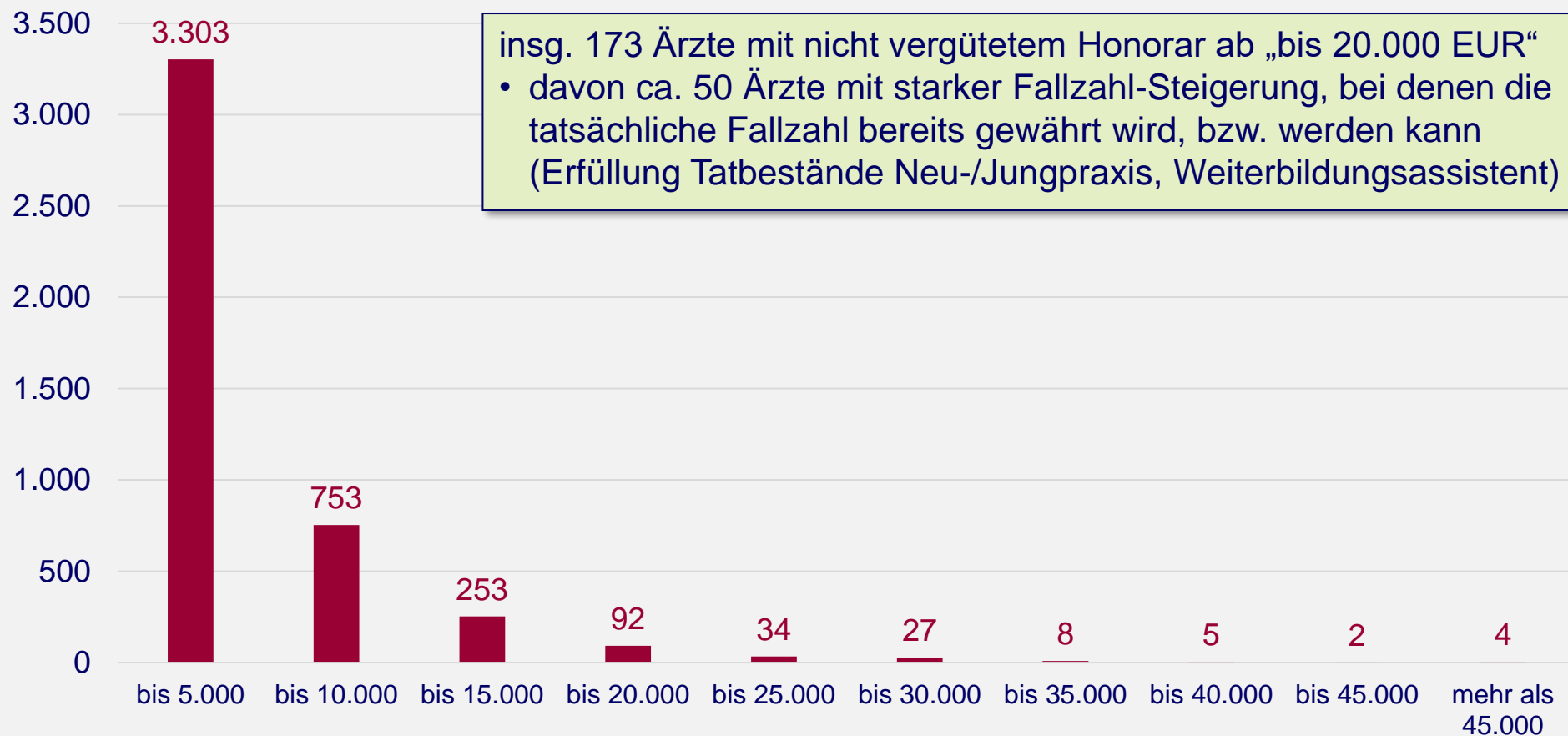
Gesamt-Honorar Hausärzte 4/2023

Honorar MGV und Anteil MGV am Gesamthonorar	286.158.113 €		82,14%
Honorar aMGV und Anteil aMGV am Gesamthonorar	62.211.518 €		17,86%

Grenzwert RLV/QZV – Über-/Unterschreitung - Anzahl Ärzte



Budgetierung – Differenz zwischen Leistungsbedarf und Honorar (nur RLV/QZV)



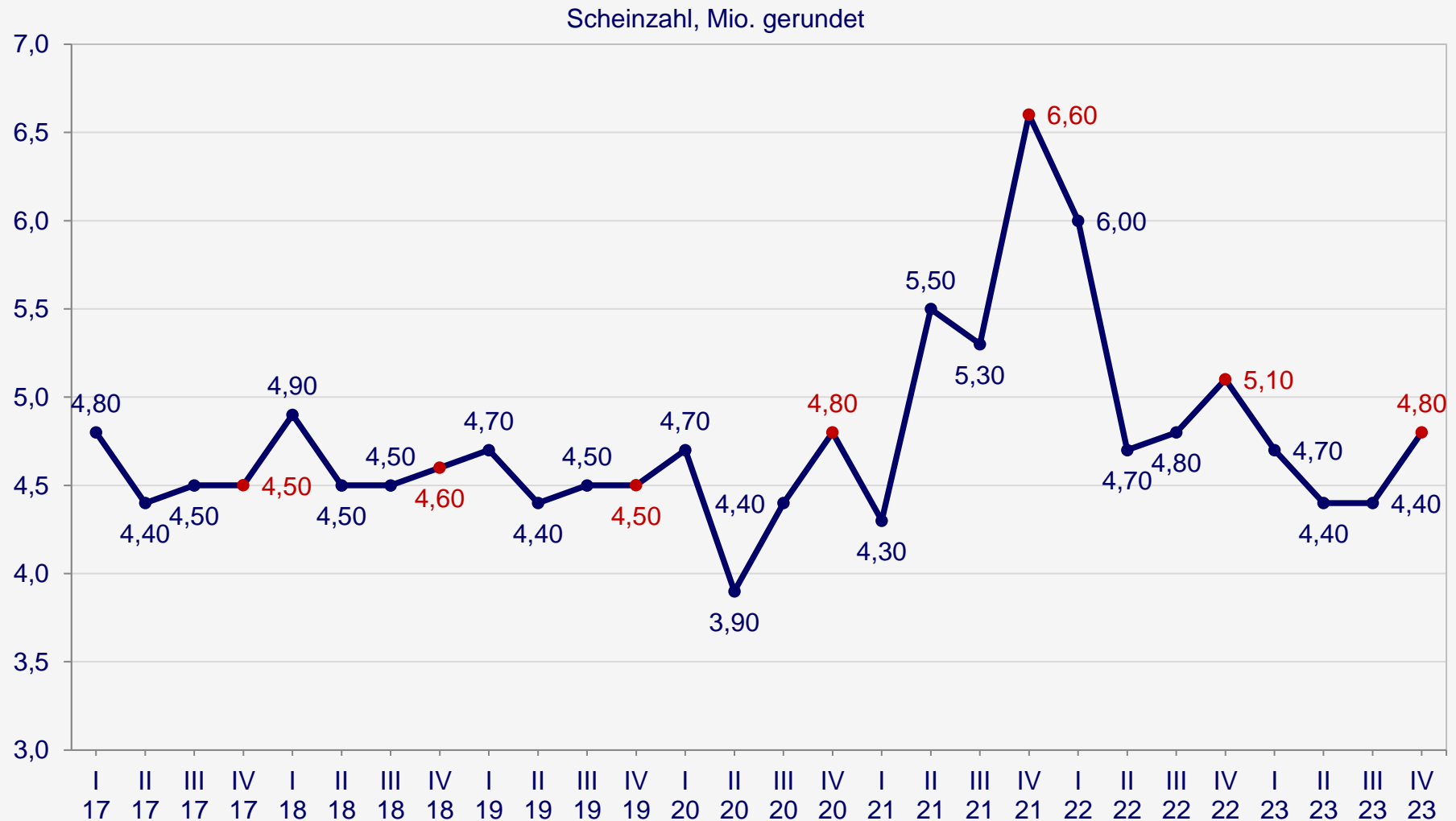
Vergleich Scheinzahlen 4/2023 zu 4/2022 zu 4/2019

Hausärzte	Scheinzahl			Abweichung in % 4/2023 zu	
	4/2019	4/2022	4/2023	4/2019	4/2022
Gesamt	4.522.620	5.060.765	4.827.110	6,7	-4,6
Teilnahme HzV	2.555.567	3.134.148	2.985.301	16,8	-4,7
Keine Teilnahme HzV	1.967.053	1.926.617	1.841.809	-6,4	-4,4

Hinweis: Darstellung auf Arzteebe; Ohne Umsätze/Fälle aus Selektivverträgen, welche nicht über die KVBW abgerechnet werden.

- die Scheinzahlen sind im Quartal 4/2023 gegenüber dem Vorjahresquartal um rd. -5% gesunken

Entwicklung der Scheinzahl seit 1/2017



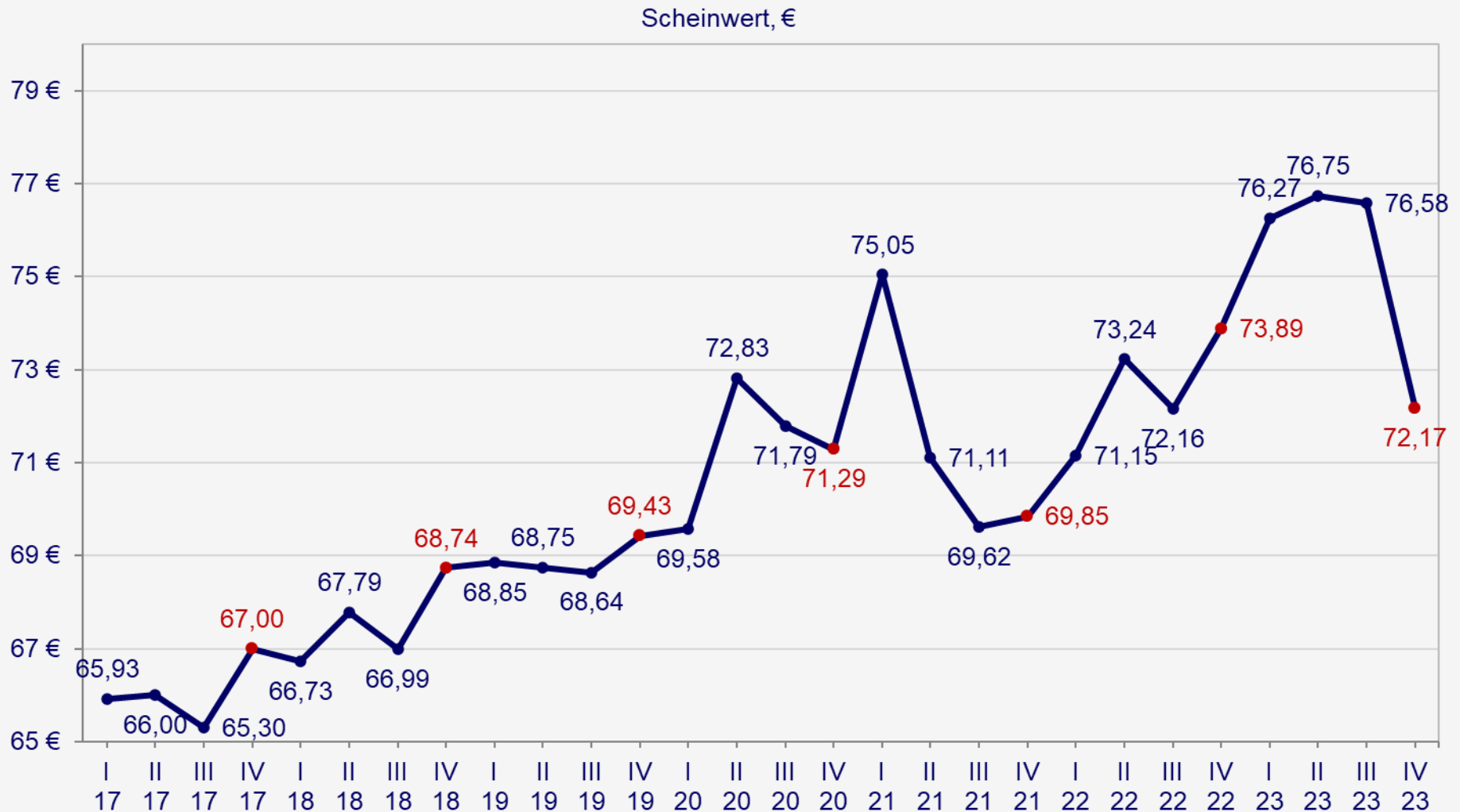
Vergleich Scheinwert 4/2023 zu 4/2022 zu 4/2019

Hausärzte	Scheinwert			Abweichung in % 4/2023 zu	
	4/2019	4/2022	4/2023	4/2019	4/2022
Gesamt	69,43 €	73,89 €	72,17 €	3,9	-2,3
Teilnahme HzV	67,47 €	70,78 €	69,19 €	2,5	-2,2
Keine Teilnahme HzV	71,98 €	78,94 €	77,00 €	7,0	-2,5

Hinweis: Darstellung auf Arzteebe; Ohne Umsätze/Fälle aus Selektivverträgen, welche nicht über die KVBW abgerechnet werden.

- der Scheinwert ist im Quartal 4/2023 gegenüber dem Vorjahresquartal um rd. -2% gesunken

Entwicklung des Scheinwertes seit 1/2017



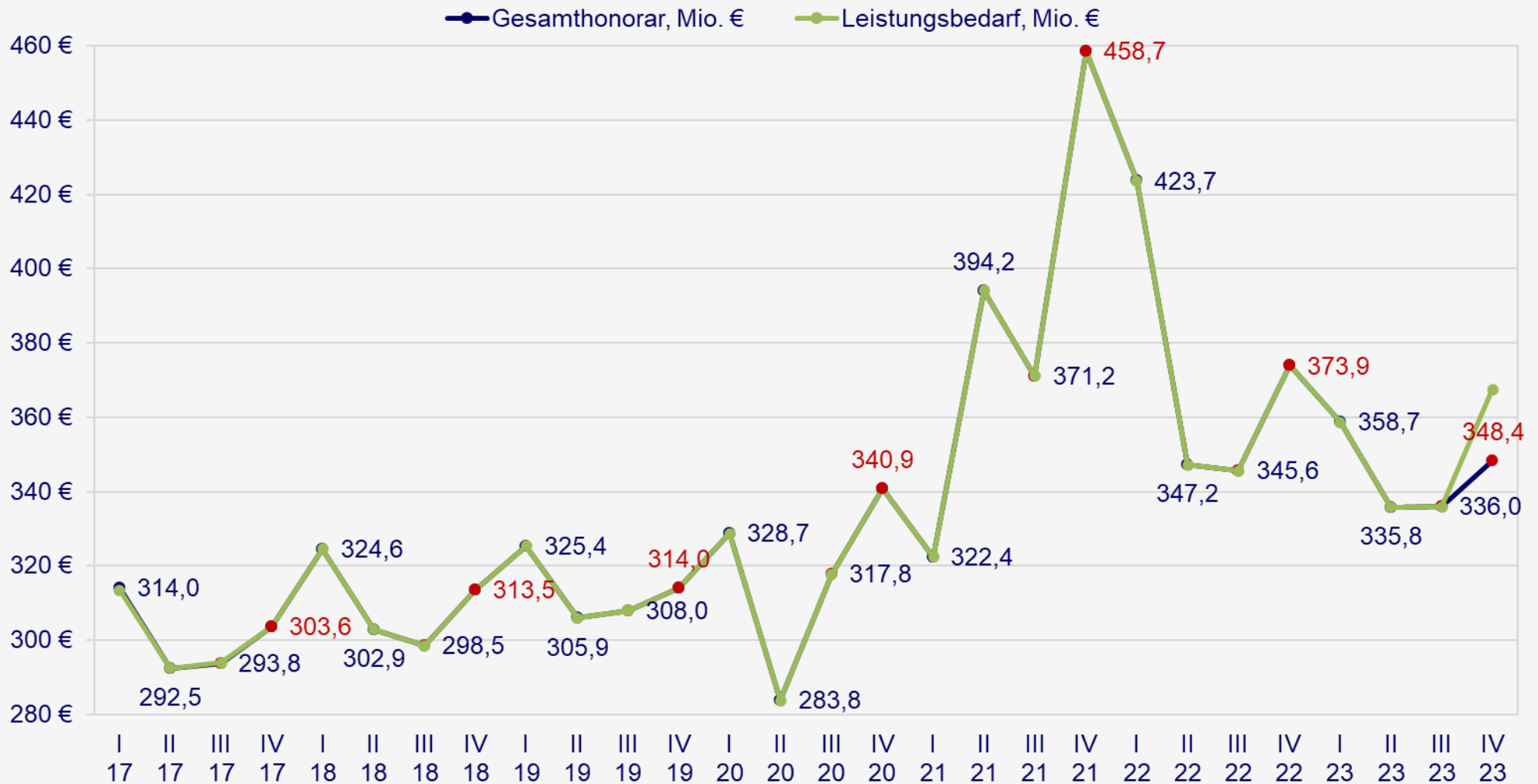
Vergleich Gesamthonorar 4/2023 zu 4/2022 zu 4/2019

Hausärzte	Gesamthonorar			Abweichung in % 4/2023 zu	
	4/2019	4/2022	4/2023	4/2019	4/2022
Gesamt	314.018.037 €	373.915.316 €	348.369.631 €	10,9	-6,8
Teilnahme HzV	172.424.794 €	221.826.103 €	206.547.472 €	19,8	-6,9
Keine Teilnahme HzV	141.593.243 €	152.089.213 €	141.822.158 €	0,2	-6,8

Hinweis: Darstellung auf Arzteebe; Ohne Umsätze/Fälle aus Selektivverträgen, welche nicht über die KVBW abgerechnet werden.

- das Gesamthonorar ist im Quartal 4/2023 gegenüber dem Vorjahresquartal um rd. -7% gesunken

Entwicklung des Gesamthonorars seit 1/2017



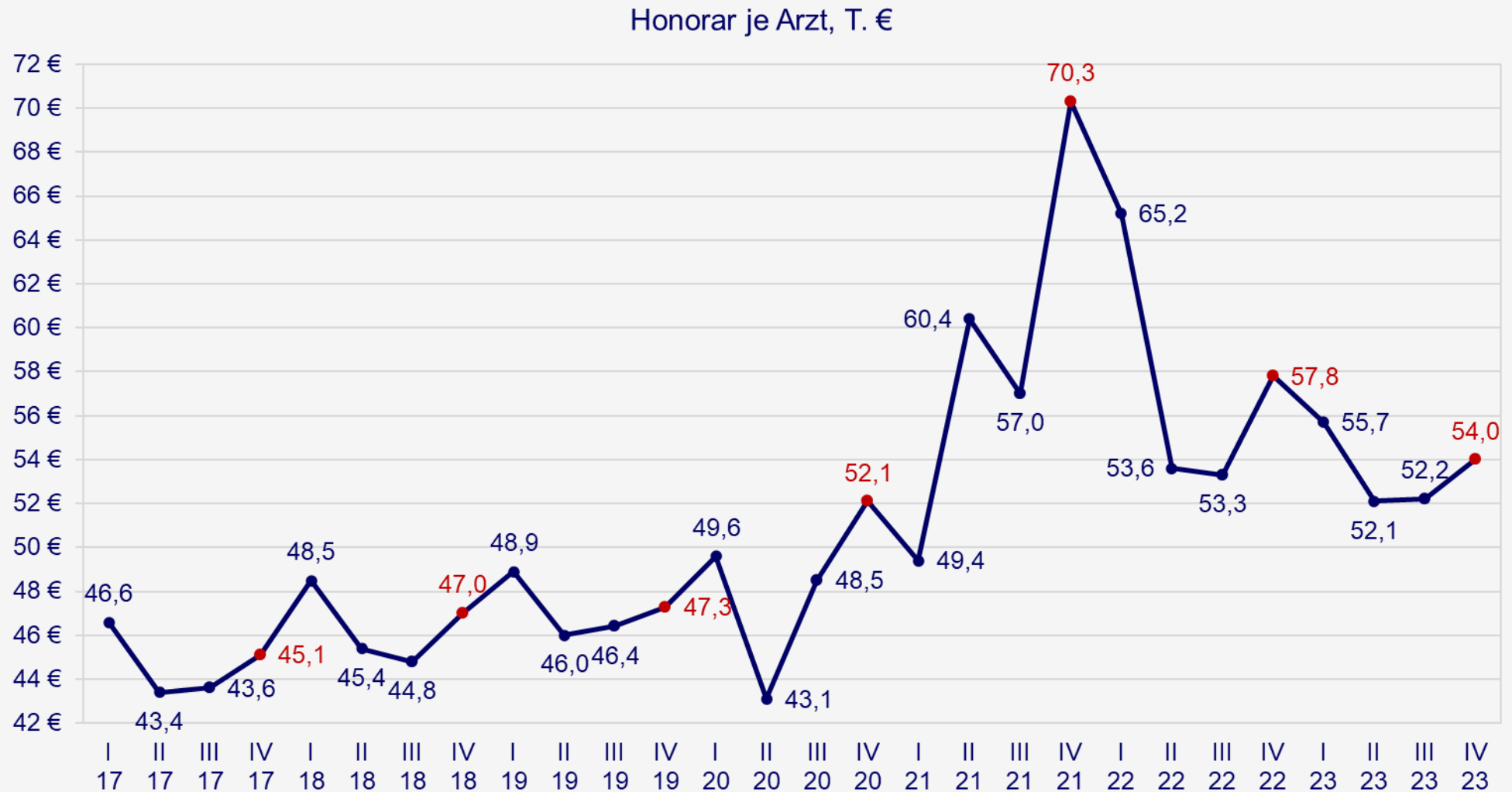
Vergleich Honorar je Arzt 4/2023 zu 4/2022 zu 4/2019

Hausärzte	Honorar je Arzt			Abweichung in % 4/2023 zu	
	4/2019	4/2022	4/2023	4/2019	4/2022
Gesamt	47.308 €	57.808 €	54.044 €	14,2	-6,5
Teilnahme HzV	40.700 €	51.139 €	47.235 €	16,1	-7,6
Keine Teilnahme HzV	58.966 €	71.387 €	68.406 €	16,0	-4,2

Hinweis: Darstellung auf Arzzebene; Ohne Umsätze/Fälle aus Selektivverträgen, welche nicht über die KVBW abgerechnet werden.

- das Honorar je Arzt ist im Quartal 4/2023 gegenüber dem Vorjahresquartal um rd. -7% gesunken

Entwicklung Honorar je Arzt seit 1/2017



Agenda

Begrüßung und Einführung – Das Versprechen der Politik

Gesamtvergütung und Honorarverteilung – warum Budgetierung?

Budgetierung – warum jetzt und vorhersehbar?

Abrechnung 4/2023 – Honorarergebnisse!?

Budgetierung 4/2023 – Wo finde ich was, Antragsmöglichkeiten?