

# Feedback-Bericht für die Gemeinsame Einrichtung zum DMP Diabetes mellitus Typ 2

Berichtszeitraum 01.07.2020 bis 31.12.2020

Erstellungstag: 11.05.2021

Geschäftsstelle der GE , Haldenhausstraße 11 , 72770 Reutlingen

## In diesem Bericht

- **Überblick** Seite 1
- **Auswertung der Qualitätsziele** Seite 2
- **Verlaufsbezogene Darstellung** Seite 6

**Sehr geehrte Damen und Herren,**

Sie erhalten den Feedback-Bericht für die Gemeinsame Einrichtung zum DMP Diabetes mellitus Typ 2 für den Berichtszeitraum 01.07.2020 bis 31.12.2020. Sie können dem Bericht entnehmen, inwieweit die Qualitätsziele erreicht wurden. Neben der Auswertung der Qualitätsziele stellen wir Ihnen zusätzlich ausgewählte Indikatoren im zeitlichen Verlauf dar.

Für Fragen stehen wir Ihnen gerne zur Verfügung.

Mit freundlichen Grüßen

Nadine aus der Wieschen  
Leiterin der Geschäftsstelle der Gemeinsamen Einrichtung  
E-Mail: Nadine.ausderWieschen@kvbawue.de

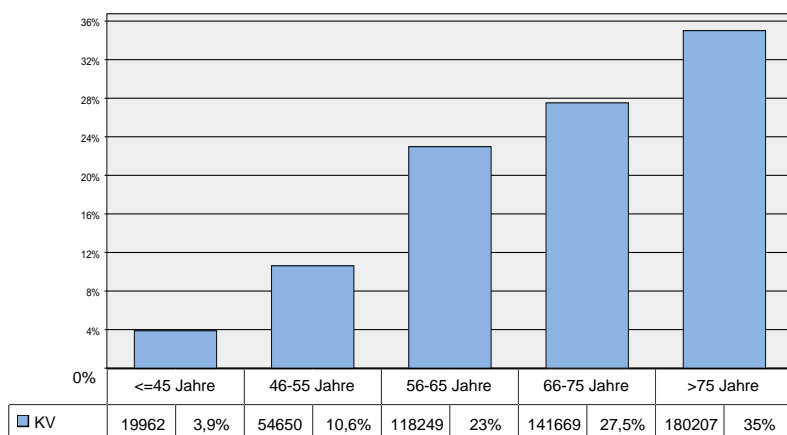
## Patienten im Bericht

**Auswertung der Qualitätsziele:** **514737** Patienten

Hinweis: Im Berichtszeitraum vom 01.07.2020 bis 31.12.2020 liegen für 514737 Patienten Dokumentationsbögen vor. Diese Patienten wurden in der Auswertung berücksichtigt (davon 18835 Patienten, für die nur die Erstdokumentation vorliegt, und 495902 Patienten mit mindestens einer Folgedokumentation).

## Altersverteilung

Die Patienten aller Praxen der KV sind durchschnittlich **69** Jahre alt.



## Ergebnisse im Überblick

Thema	Ziel nicht erreicht	Ziel erreicht
Metformin		✓
Thrombozytenaggregationshemmer	!	
HbA1c > 8,5%		✓
HbA1c-Zielwert		✓
RR ≤ 139/89 mmHg		✓
Syst. RR > 150 mmHg	!	
Jährliche eGFR		✓
Beh. Fußläsionen	!	
Pulsstatus bei Ulkus		✓
Jährlicher Fußstatus		✓
Intervalle Fußinspektion	!	
Augenarzt	!	

# Auswertung der Qualitätsziele

## Erklärung




## Hypoglykämie

### Qualitätsziel:

Weniger als 1% der Patienten hatten eine oder mehr Notfallmäßige Behandlungen von Hypoglykämien innerhalb der letzten 12 Monate

### Berücksichtigte Patienten:

Alle Patienten mit mindestens 12 Monaten Teilnahmedauer am DMP



KV: 2292 von 420978 berücksichtigten Patienten


## Notfallmäßige stationäre Behandlung

### Qualitätsziel:

Weniger als 1% der Patienten hatten eine oder mehrere Notfallmäßige stationäre Behandlungen wegen Diabetes innerhalb der letzten sechs Monate

### Berücksichtigte Patienten:

Alle Patienten mit mindestens sechs Monaten Teilnahmedauer am DMP



KV: 967 von 456790 berücksichtigten Patienten

## Metformin

### Qualitätsziel:

Mindestens 70% der Patienten unter antidiabetischer oraler Monotherapie erhalten Metformin

### Berücksichtigte Patienten:

Alle Patienten mit einem oralen Antidiabetikum als Monotherapie



KV: 143672 von 169047 berücksichtigten Patienten


## Augenarzt

### Qualitätsziel:

Bei mindestens 90% der Patienten wurde eine augenärztliche Untersuchung in den letzten 24 Monaten durchgeführt

### Berücksichtigte Patienten:

Alle Patienten mit mindestens 24 Monaten Teilnahmedauer am DMP



KV: 255566 von 363118 berücksichtigten Patienten

# Auswertung der Qualitätsziele


## Thrombozytenaggregationshemmer

### Qualitätsziel:

Mindestens 80% der Patienten mit Makroangiopathie erhalten einen Thrombozytenaggregationshemmer

### Berücksichtigte Patienten:

Alle Patienten, bei denen AVK, KHK, Schlaganfall oder Herzinfarkt dokumentiert wurde und bei denen keine Kontraindikation vorliegt und / oder die keine orale Antikoagulation erhalten



KV: 99096 von 132255 berücksichtigten Patienten

## HbA1c-Wert


### > 8,5%

### Qualitätsziel:

Höchstens 10% der Patienten haben einen HbA1c-Wert von > 8,5% (69 mmol/mol)

### Berücksichtigte Patienten:

Alle Patienten



KV: 42634 von 514737 berücksichtigten Patienten

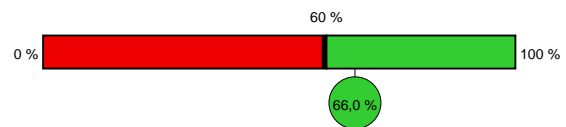
## Individueller HbA1c- Zielwert

### Qualitätsziel:

Mindestens 60% der Patienten haben ihren individuell vereinbarten HbA1c-Zielwert erreicht

### Berücksichtigte Patienten:

Alle Patienten mit mindestens 12 Monaten Teilnahmedauer am DMP



KV: 277971 von 420978 berücksichtigten Patienten

## RR

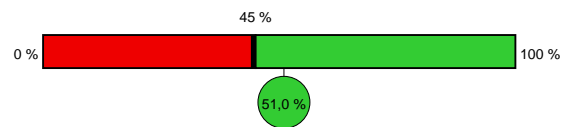
### ≤ 139/89 mmHg

### Qualitätsziel:

Mindestens 45% der Patienten mit bekannter Hypertonie haben einen Blutdruck ≤139/89 mmHg

### Berücksichtigte Patienten:

Alle Patienten, bei denen eine Hypertonie als Begleiterkrankung dokumentiert wurde



KV: 206029 von 404025 berücksichtigten Patienten

## Systolischer Blutdruck

### > 150 mmHg

### Qualitätsziel:

Höchstens 15% der Patienten mit bekannter Hypertonie haben einen systolischen Blutdruck von >150 mmHg

### Berücksichtigte Patienten:

Alle Patienten, bei denen eine Hypertonie als Begleiterkrankung dokumentiert wurde



KV: 65739 von 404025 berücksichtigten Patienten

# Auswertung der Qualitätsziele


## Jährliche eGFR

### Qualitätsziel:

Bei mindestens 90% der Patienten wurde die eGFR in den letzten 12 Monaten bestimmt

### Berücksichtigte Patienten:

Alle Patienten mit mindestens 12 Monaten Teilnahmedauer am DMP



KV: 384913 von 420978 berücksichtigten Patienten

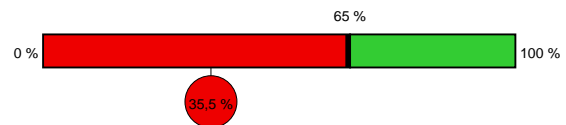
## Behandlung Fußläsionen

### Qualitätsziel:

Mindestens bei 65% der Patienten mit oberflächlicher Wunde mit Ischämie und allen Patienten mit tiefen Ulzera wurde eine Behandlung/Mitbehandlung in einer für das diabetische Fußsyndrom qualifizierten Einrichtung veranlasst

### Berücksichtigte Patienten:

Alle Patienten mit oberflächlicher Wunde mit Ischämie und alle Patienten mit tiefen Ulzera mit mindestens sechs Monaten Teilnahmedauer am DMP



KV: 966 von 2718 berücksichtigten Patienten

## Jährlicher Fußstatus

### Qualitätsziel:

Mindestens 80% aller Patienten mit Erhebung des Fußstatus in den letzten 12 Monaten

### Berücksichtigte Patienten:

Alle Patienten mit mindestens 12 Monaten Teilnahmedauer am DMP



KV: 349905 von 420978 berücksichtigten Patienten


## Pulsstatus bei Ulkus

### Qualitätsziel:

Mindestens 80% aller Patienten mit einem Ulkus, bei denen gleichzeitig der Pulsstatus untersucht wurde

### Berücksichtigte Patienten:

Alle Patienten mit einem Ulkus



KV: 4604 von 5452 berücksichtigten Patienten

## Intervalle Fußinspektion

### Qualitätsziel:

Mindestens 80% aller Patienten bei denen angemessene Intervalle für künftige Fußinspektionen festgelegt wurden

### Berücksichtigte Patienten:

Alle Patienten  $\geq 18$  Jahre mit Neuropathie, ohne Ulkus und ohne (Wund)Infektion



KV: 42574 von 61603 berücksichtigten Patienten

# Auswertung der Qualitätsziele


## Diabetes-Schulung (Quote)

### Qualitätsziel:

Ein hoher Anteil der Patienten hat im Rahmen des DMP an einer Diabetes-Schulung teilgenommen

### Berücksichtigte Patienten:

Alle Patienten



KV: 93236 von 514737 berücksichtigten Patienten

## Hypertonie-Schulung (Quote)

### Qualitätsziel:

Ein hoher Anteil der Patienten mit bekannter Hypertonie hat im Rahmen des DMP an einer Hypertonie-Schulung teilgenommen

### Berücksichtigte Patienten:

Alle Patienten mit bekannter Hypertonie



KV: 22936 von 404025 berücksichtigten Patienten

## Diabetes-Schulung

für zum Zeitpunkt Ihrer DMP-Einschreibung noch ungeschulte Patienten


(Erfassung in der Dokumentation ab dem 01.07.2017)

### Qualitätsziel:

Ein hoher Anteil der Patienten, die zum Zeitpunkt ihrer DMP-Einschreibung noch ungeschult waren, hat im Rahmen des DMP an einer Diabetes-Schulung teilgenommen

### Berücksichtigte Patienten:

Alle zum Zeitpunkt Ihrer DMP-Einschreibung ungeschulten Patienten mit einer Erstdokumentation ab dem 01.07.2017



KV: 8794 von 104528 berücksichtigten Patienten

## Hypertonie-Schulung

für zum Zeitpunkt Ihrer DMP-Einschreibung noch ungeschulte Patienten

(Erfassung in der Dokumentation ab dem 01.07.2017)

### Qualitätsziel:

Ein hoher Anteil der Patienten, die zum Zeitpunkt ihrer DMP-Einschreibung noch ungeschult waren, hat im Rahmen des DMP an einer Hypertonie-Schulung teilgenommen

### Berücksichtigte Patienten:

Alle zum Zeitpunkt Ihrer DMP-Einschreibung ungeschulten Patienten mit bekannter Hypertonie mit einer Erstdokumentation ab dem 01.07.2017



KV: 1659 von 80132 berücksichtigten Patienten

# Verlaufsbezogene Darstellung ausgewählter Indikatoren

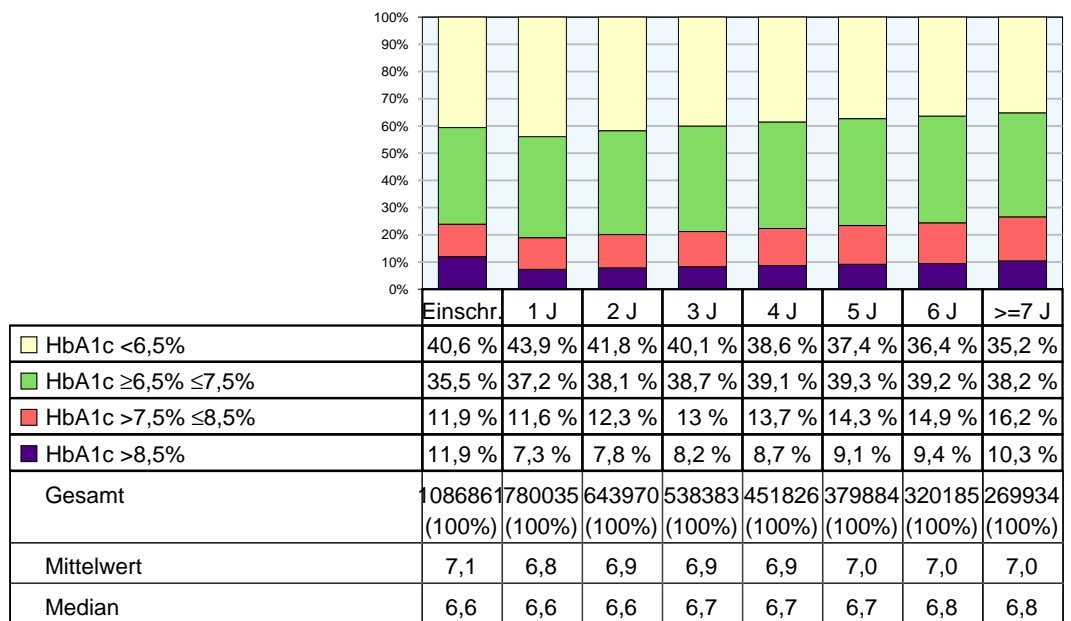
## Was zeigen die Grafiken?

Die Säulen repräsentieren Werte, die die Patienten nach der jeweils angegebenen DMP-Teilnahmedauer aufweisen. In der Säule "1 J" sind beispielsweise die Werte aller Patienten zusammengefasst, die 1 Jahr am DMP teilnehmen.

Die Werte eines Patienten können mehrfach vorkommen. Abhängig von der DMP-Teilnahmedauer können die nach der jeweiligen Teilnahmedauer erhobenen Werte eines Patienten z.B. in den Säulen "Einschreibung" bis "ntes Jahr" eingegangen sein.

Die erste Grafik zeigt die Verteilung der HbA1c-Werte, gruppiert nach vier Klassen. Die zweite Grafik stellt die Entwicklung des Blutdrucks bei Patienten mit bekannter Hypertonie im Verlauf der DMP-Teilnahme dar.

## HbA1c- Werteklassen



## Blutdruck- Werteklassen

